	<b>E.S.E. HOSPITAL SAN VICENTE DE PAUL</b>	<b>NIT: 891855209-4</b>
	<b>FORMATO</b>	<b>Código: GC-CTI-FO-006</b>
	<b>INFORME</b>	<b>Versión: 01</b>
		<b>Fecha Versión: 07/11/2018</b>
		<b>Página 1 de 7</b>

## AUSTERIDAD DEL GASTO


FECHA DE ELABORACIÓN	27 de Diciembre de 2018
PERIODO EVALUADO	Del 01 de Julio al 27 de Diciembre de 2018

Con el presente informe sobre Austeridad del Gasto en la E.S.E. Hospital San Vicente de Paul Paipa, se pretende dar a conocer las medidas adoptadas por la Gerencia para racionalizar el gasto público, además informar sobre el comportamiento de aquellos gastos de funcionamiento que tienen principal influencia en la ejecución del presupuesto.

El objetivo del presente informe es establecer la observancia de las políticas de eficiencia y austeridad en el gasto público, dando cumplimiento a lo señalado en los Decretos 1737 y 1738 de Agosto 21 de 1998, el 2209 de Octubre 29 de 1998 y el Decreto 0984 del 14 de Mayo de 2012 que imparten políticas sobre medidas de austeridad y eficiencia de las entidades públicas que manejan recursos del Tesoro Público y los parámetros establecidos por el Departamento Administrativo de la Función Pública, normatividad que constituye la estructura jurídica en materia de austeridad del gasto; que ha expedido el Gobierno Nacional fijando políticas de austeridad en el gasto público. Así mismo, mediante Directiva presidencial 04 de 2012 mediante la cual se establece la Estrategia de Eficiencia Administrativa y lineamientos de la política de “cero papel” en la Administración pública y la Circular Interna No. 001 del 30 de noviembre de 2010 del Departamento Administrativo de la Función Pública; que establece las medidas de austeridad del gasto y eficiencia de los recursos.

Por otra parte el presente informe corresponde al seguimiento realizado por la Oficina de Control Interno a los diferentes conceptos de gasto público (Gastos que se destinan para el pago del sueldo personal de nómina, prestaciones sociales, Servicios Personales Indirectos, Mesadas, Impresos y publicaciones, servicios públicos, comunicaciones, mantenimientos de bienes y servicios, adquisición de servicios diferentes a mantenimiento), que influyen para construir indicadores más eficientes sobre racionalización de recursos y refleja el comportamiento en el último trimestre del año 2018.

ELABORÓ: Control Interno	REVISÓ:	APROBO: Gerencia
Oscar Ivan Valderrama		Dr. José Ramón Merchán

	<b>E.S.E. HOSPITAL SAN VICENTE DE PAUL</b>	<b>NIT: 891855209-4</b>
	<b>FORMATO</b>	<b>Código: GC-CTI-FO-006</b>
	<b>INFORME</b>	<b>Versión: 01</b>
		<b>Fecha Versión: 07/11/2018</b>
		<b>Página 2 de 7</b>

## Normatividad

- Constitución Política de Colombia (Artículos 209, 339 y 346)
- Ley 617 de 2000 (Ley de saneamiento Fiscal)
- Decreto Nacional 1737 de Agosto 21 de 1998
- Decreto No. 2209 de 1998 (Modifica Artículo 1º del Decreto No. 1737 de 1998)
- Decreto Nacional No. 1474 de 2011 (Estatuto Anticorrupción)
- Estatuto Orgánico de Presupuesto Directiva Presidencial 01 de 2016


## Principios

Según el Artículo 209 de la Constitución Política de Colombia, la función administrativa debe estar al servicio de los intereses generales y se desarrollará con fundamento en lo siguiente

**Eficiencia:** Todas las actividades y recursos de la entidad estén dirigidos al logro de sus objetivos y metas, exigiendo la elaboración y oportuna ejecución del los planes y programas, así como verificando su idoneidad y debido cumplimiento e identificando de manera oportuna los ajustes necesarios.

**Economía:** Orienta a la entidad pública hacia una política pública de sana austeridad y mesura en el gasto con una medición racional de costos en el gasto público y hacia un equilibrio convincente y necesario en la inversión, garantizando así la debida proporcionalidad y conformidad de resultados en términos de costo – beneficio.

ELABORÓ: Control Interno	REVISÓ:	APROBO: Gerencia
Oscar Ivan Valderrama		Dr. José Ramón Merchán

	<b>E.S.E. HOSPITAL SAN VICENTE DE PAUL</b>	<b>NIT: 891855209-4</b>
	<b>FORMATO</b>	<b>Código: GC-CTI-FO-006</b>
	<b>INFORME</b>	<b>Versión: 01</b>
		<b>Fecha Versión: 07/11/2018</b>
		<b>Página 3 de 7</b>

## ADMINISTRACIÓN DE PERSONAL Y CONTRATACIÓN DE SERVICIOS PERSONALES

Con el fin de comparar las variaciones presentadas en los periodos comprendidos entre julio y septiembre (Tercer Trimestre) de 2017 y el mismo periodo para el año 2018 en el componente de Gastos de Personal

<b>RUBRO</b>	<b>2017</b>	<b>2018</b>	<b>Diferencia</b>	<b>Diferencia Porcentual</b>
GASTOS DE PERSONAL	\$984.105.723	\$848.653.587	\$135.452.136	13.8%

El valor registrado en Gastos de Personal para el año 2017 fue de \$984.105.723.00 y para el año 2018 fue de \$848.653.587.00, en términos lo que representa cuantitativamente para el año 2018 es que hubo una reducción en este gasto por un valor de \$135.452.136 lo que representa un 13.8% con relación al año 2017.


<b>RUBRO</b>	<b>2017</b>	<b>2018</b>	<b>Diferencia</b>	<b>Diferencia Porcentual</b>
Gastos de Personal de Planta	\$204.333.824	\$150.804.863	\$53.528.961	26.2%

El valor registrado en Gastos de Personal de planta para el año 2017 fue de \$204.333.824.00 y para el año 2018 fue de \$150.804.863.00, en términos cuantitativos monetarios para el año 2018 hubo una reducción en este gasto por un valor de \$53.528.961 lo que representa un 26.2% con relación a la vigencia 2017.

<b>RUBRO</b>	<b>2017</b>	<b>2018</b>	<b>Diferencia</b>	<b>Diferencia Porcentual</b>
Servicios personales asociados a la nómina	\$154.850.224	\$109.095.463	\$45.754.761	29.5%

El valor registrado en Servicios Personales Asociados a la Nomina para el año 2017 fue de \$154.850.224.00 y para el año 2018 fue de \$109.095.463.00, en términos cuantitativos monetarios para el año 2018 hubo una reducción en este gasto por un valor de \$45.754.761 lo que representa un 29.5% con relación al gasto del 2017.

ELABORÓ: Control Interno	REVISÓ:	APROBO: Gerencia
Oscar Ivan Valderrama		Dr. José Ramón Merchán

	<b>E.S.E. HOSPITAL SAN VICENTE DE PAUL</b>	<b>NIT: 891855209-4</b>
	<b>FORMATO</b>	<b>Código: GC-CTI-FO-006</b>
	<b>INFORME</b>	<b>Versión: 01</b>
		<b>Fecha Versión: 07/11/2018</b>
		<b>Página 4 de 7</b>

<b>RUBRO</b>	<b>2017</b>	<b>2018</b>	<b>Diferencia</b>	<b>Diferencia Porcentual</b>
Sueldos personal de nómina	\$128.317.391	\$92.544.670	\$35.772.721	27.9%

El valor registrado en Sueldos personal de Nomina para el año 2017 fue de \$128.317.391 y para el año 2018 fue de \$92.544.391.00, en términos cuantitativos monetarios para el año 2018 hubo una reducción en este gasto por un valor de \$35.772.721 lo que representa un 27.9% con relación al gasto del 2017.

<b>RUBRO</b>	<b>2017</b>	<b>2018</b>	<b>Diferencia</b>	<b>Diferencia Porcentual</b>
Servicios Personales Indirectos	\$779.771.899	\$697.848.724	\$81.923.175	10.5%

El valor registrado en Servicios Personales Indirectos para el año 2017 fue de \$779.771.899 y para el año 2018 fue de \$697.923.175.00, en términos cuantitativos monetarios para el año 2018 hubo una reducción en este gasto por un valor de \$81.923.175 lo que representa un 10.5% con relación al gasto del 2017.

### **GASTOS GENERALES**


<b>RUBRO</b>	<b>2017</b>	<b>2018</b>	<b>Diferencia</b>	<b>Diferencia Porcentual</b>
Gastos Generales	\$145.694.692	\$199.359.765	-\$53.665.073	-36.8%

En cuanto al Rubro de Gastos Generales para el año 2017 fue de \$145.694.692 y para el año 2018 fue de \$199.359.765.00, en términos cuantitativos monetarios para el año 2018 hubo un aumento en este gasto por un valor de \$53.665.073 lo que representa un 36.8% de aumento en el gasto con relación al año 2017.

<b>RUBRO</b>	<b>2017</b>	<b>2018</b>	<b>Diferencia</b>	<b>Diferencia Porcentual</b>
Adquisición de bienes	\$16.613.926	\$52.129.656	-\$35.515.730	-213.8%

Para el Rubro de Adquisición de bienes para el año 2017 fue de \$16.613.926 y para el año 2018 fue de \$52.199.656.00, en términos cuantitativos monetarios

ELABORÓ: Control Interno	REVISÓ:	APROBO: Gerencia
Oscar Ivan Valderrama		Dr. José Ramón Merchán

	<b>E.S.E. HOSPITAL SAN VICENTE DE PAUL</b>	<b>NIT: 891855209-4</b>
	<b>FORMATO</b>	<b>Código: GC-CTI-FO-006</b>
	<b>INFORME</b>	<b>Versión: 01</b>
		<b>Fecha Versión: 07/11/2018</b>
		<b>Página 5 de 7</b>

para el año 2018 hubo un aumento en este gasto por un valor de \$35.515.730.00 lo que representa un 213.8% de aumento en el gasto con relación al año 2017.

<b>RUBRO</b>	<b>2017</b>	<b>2018</b>	<b>Diferencia</b>	<b>Diferencia Porcentual</b>
Adquisición de servicios (diferentes a mantenimiento)	\$40.895.118	\$45.788.896	-\$4.893.778	-12.0%

Para el Rubro de Adquisición de Servicios (diferentes a mantenimiento) para el año 2017 fue de \$40.895.118 y para el año 2018 fue de \$45.788.896.00, en términos cuantitativos monetarios para el año 2018 hubo un aumento en este gasto por un valor de \$4.893.778.00 lo que representa un 12.0% de aumento en el gasto con relación al año 2017.


<b>RUBRO</b>	<b>2017</b>	<b>2018</b>	<b>Diferencia</b>	<b>Diferencia Porcentual</b>
Mantenimiento	\$61.280.884	\$85.551.268	-\$24.270.384	-39.6%

Por su parte la cuenta de Mantenimiento para el año 2017 fue de \$61.280.884 y para el año 2018 fue de \$85.551.268.00, en términos cuantitativos monetarios para el año 2018 hubo un aumento en este gasto por un valor de \$24.270.384.00 lo que representa un 39.6% de aumento en el gasto con relación al año 2017.

<b>RUBRO</b>	<b>2017</b>	<b>2018</b>	<b>Diferencia</b>	<b>Diferencia Porcentual</b>
Servicios públicos	\$26.904.764	\$15.889.945	\$11.014.819	40.9%

Por su parte el rubro de Servicios Públicos para el año 2017 fue de \$26.904.764 y para el año 2018 fue de \$15.889.945.00, en términos cuantitativos monetarios para el año 2018 hubo una disminución del gasto por un valor de \$11.014.819.00 lo que representa un 40.0% menos en el gasto con relación al año 2017.

ELABORÓ: Control Interno	REVISÓ:	APROBO: Gerencia
Oscar Ivan Valderrama		Dr. José Ramón Merchán

	<b>E.S.E. HOSPITAL SAN VICENTE DE PAUL</b>	<b>NIT: 891855209-4</b>
	<b>FORMATO</b>	<b>Código: GC-CTI-FO-006</b>
	<b>INFORME</b>	<b>Versión: 01</b>
		<b>Fecha Versión: 07/11/2018</b>
		<b>Página 6 de 7</b>

## GASTOS DE OPERACIÓN COMERCIAL Y PRESTACIÓN DE SERVICIOS

RUBRO	2017	2018	Diferencia	Diferencia Porcentual
GASTOS DE OPERACION COMERCIAL Y PRESTACION DE SERVICIOS	\$105.407.385	\$164.636.814	-\$59.229.429	-56.2%

Para la cuenta de Gastos de Operación Comercial y Prestación de Servicios para el periodo evaluado en 2017 registro un valor de \$105.407.385 y para el 2018 de \$164.636.814.00 mostrando una diferencia negativa entre periodos de \$59.229.429, lo que significo un aumento del gasto en un 56.2%.

RUBRO	2017	2018	Diferencia	Diferencia Porcentual
Medicamentos	\$70.967.807	\$90.877.542	-\$19.909.735	-28.1%

Para la cuenta de Medicamentos para el periodo evaluado en 2017 registro un valor de \$70.967.807.00 y para el 2018 de \$90.877.542.00 mostrando una diferencia negativa entre periodos de \$19.909.735, lo que significo un aumento del gasto en un 28.1%.


RUBRO	2017	2018	Diferencia	Diferencia Porcentual
CUENTAS POR PAGAR (Vigencias anteriores)	\$605.183.382	\$80.657.475	\$524.525.907	86.7%

Para la cuenta de Cuentas Por Pagar para el periodo evaluado en 2017 registro un valor de \$605.183.382.00 y para el 2018 de \$80.657.475.00 mostrando una diferencia Positiva entre periodos de \$524.525.907, lo que significo un aumento del gasto en un 86.7%, siendo este el gasto que mayor reducción tuvo para el presente informe.

## TOTAL GASTOS

RUBRO	2017	2018	Diferencia	Diferencia Porcentual
TOTAL GASTOS	\$1.846.667.584	\$1.293.307.641	\$553.359.943	30.0%

ELABORÓ: Control Interno	REVISÓ:	APROBO: Gerencia
Oscar Ivan Valderrama		Dr. José Ramón Merchán

	<b>E.S.E. HOSPITAL SAN VICENTE DE PAUL</b>	<b>NIT: 891855209-4</b>
	<b>FORMATO</b>	<b>Código: GC-CTI-FO-006</b>
	<b>INFORME</b>	<b>Versión: 01</b>
		<b>Fecha Versión: 07/11/2018</b>
		<b>Página 7 de 7</b>

En resumen podemos concluir de acuerdo a la ejecución presupuestal que para el tercer trimestre del año 2018 comparado con el mismo periodo de 2017 la E.S.E. Hospital San Vicente de Paul disminuyo sus gastos en un 30% representados especialmente en cuentas por pagar, servicios públicos y Gastos de Personal.

## RECOMENDACIONES

En cumplimiento a las funciones de Control Interno consagradas en el artículo 12 de la Ley 87 de 1993, y de acuerdo a las evidencias relacionadas con el manejo y administración de los recursos de la E.S.E Hospital San Vicente de Paul Paipa, respecto a la austeridad se recomienda;

Continuar fomentando la cultura que cumpla con las políticas de Eficiencia y Austeridad del gasto al Interior de las dependencias y/o áreas de la E.S.E. Hospital San Vicente de Paul Paipa que permita evidenciar los resultados satisfactorios obtenidos por la entidad.

Se debe hacer un esfuerzo por reducir los gastos de Operación Comercial y Prestación de Servicios ya que mostro el mayor incremento del periodo evaluado en un 56.2%, es decir dos puntos por encima de la mitad.

Para mejorar y lograr los resultados esperados por la Contratación que se realiza ya sea por servicios o bienes, se les recuerda a los supervisores, el deber de vigilar y asegurar que el objeto contractual se cumpla a cabalidad por parte del contratista así mismo recordarles el deber de informar sobre los hechos o circunstancias que puedan constituir actos de corrupción como conductas punibles por parte del contratista y aquellas que puedan poner en riesgo el cumplimiento del contrato (Art 83 y 84 de la Ley 1474 de 2011) y que las actividades y la contratación se ajuste a los criterios de eficiencia, economía y eficacia.

Cordialmente,

Original Firmado

---

**OSCAR IVAN VALDERRAMA MORALES.**  
**ASESOR CONTROL INTERNO**

ELABORÓ: Control Interno	REVISÓ:	APROBO: Gerencia
Oscar Ivan Valderrama		Dr. José Ramón Merchán